CLASSTING AI

클래스팅 AI 학부모 매뉴얼

집에서도 전과목 맞춤 학습, 클래스팅 AI

홈페이지
Classting.ai/home

본 매뉴얼은
“어떻게 하면 AI를 활용해 아이를 잘 지도할 수 있을까?”
에 대한 학부모님의 고민을 해결하고자 만들었습니다.

1. 아이 연결하기 03
2. 학습 방법 04
3. 공부 데이터 확인 06

홈페이지
Classting.ai/home

학부모 매뉴얼

1. 자녀 연결하기

효율적인 학습 지도를 위해 내 게정과 아이 계정을 연결해주세요!

*** 꿀팁1.** 자녀 연결을 통해 많은 학습 데이터를 확인할 수 있으니 꼭 연결하세요!

❶ 부모님 계정 연결

자녀 계정에서 **부모님 연결 - 내 코드보기 - 숫자 확인!**

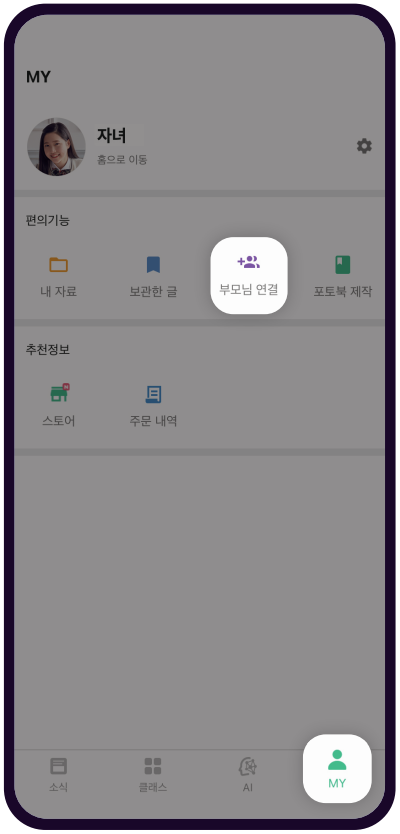



❷ 자녀 계정 연결

학부모님 계정에서 **자녀 연결하기 - 자녀 코드 입력!**

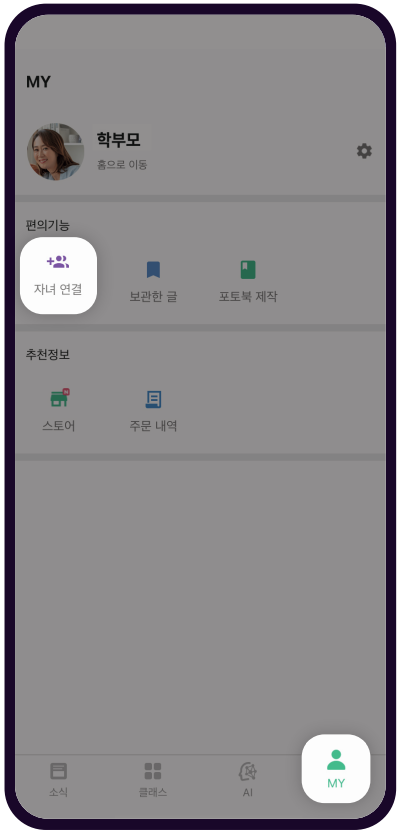



2. 학습 방법

아이가 공부할 과목을 선택하고 [Q] 버튼을 눌러 '단원별 상시평가'를 풀어보세요!

*** 꿀팁2.** 문제를 풀면 평균 정답률, 풀이시간이 나와요! 아이의 해당 단원 학습 수준을 확인해 보세요!

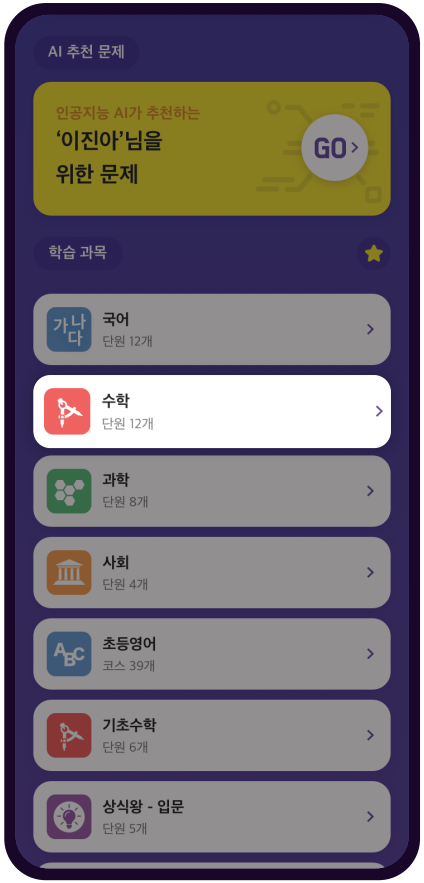

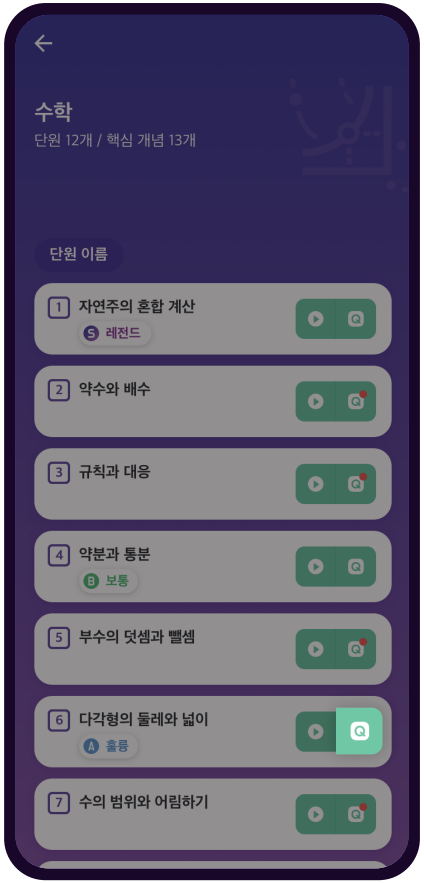

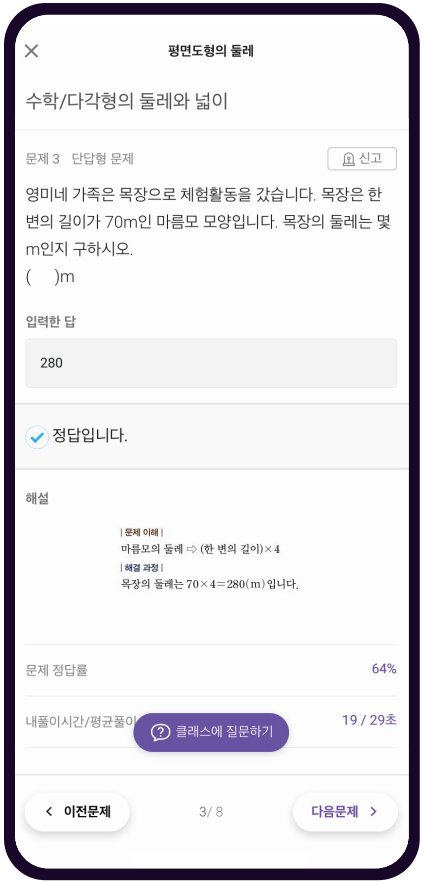

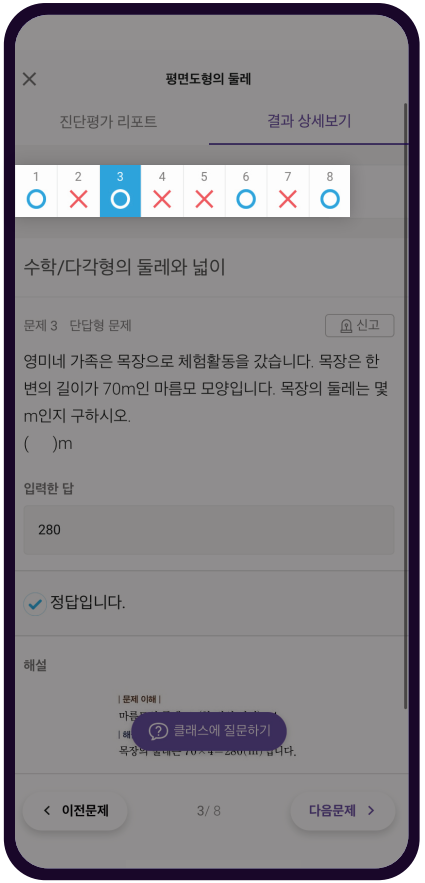

2. 학습 방법

아이가 공부할 과목을 선택하고 재생 버튼을 눌러 '동영상 강의'를 들어보세요!

*** 꿀팁3.** 부족했던 단원 위주로 강의를 보여주세요. 짧고 간결하기 때문에 지루할 틈 없이 원리만 쏙쏙!

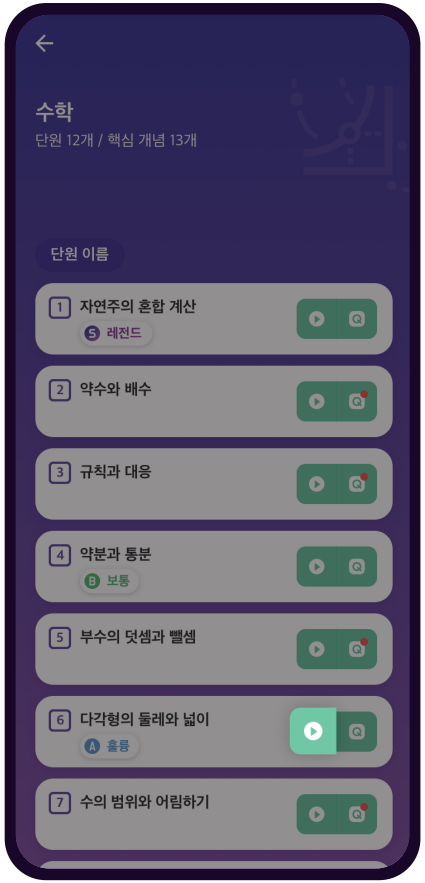



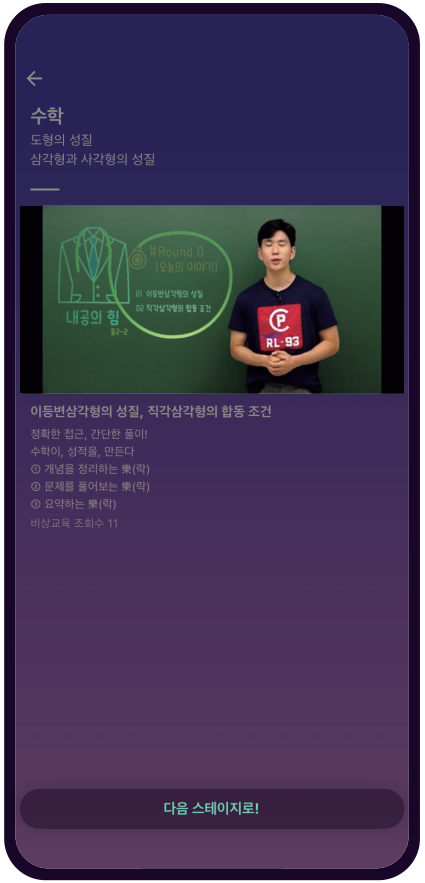

3. 공부 데이터 확인

아이가 공부한 내용을 한 눈에 파악할 수 있어요!

*** 꿀팁4.** 아이가 문제, 강의를 얼마나 들었는지 과목을 편식하고 있진 않은지 확인할 수 있어요!

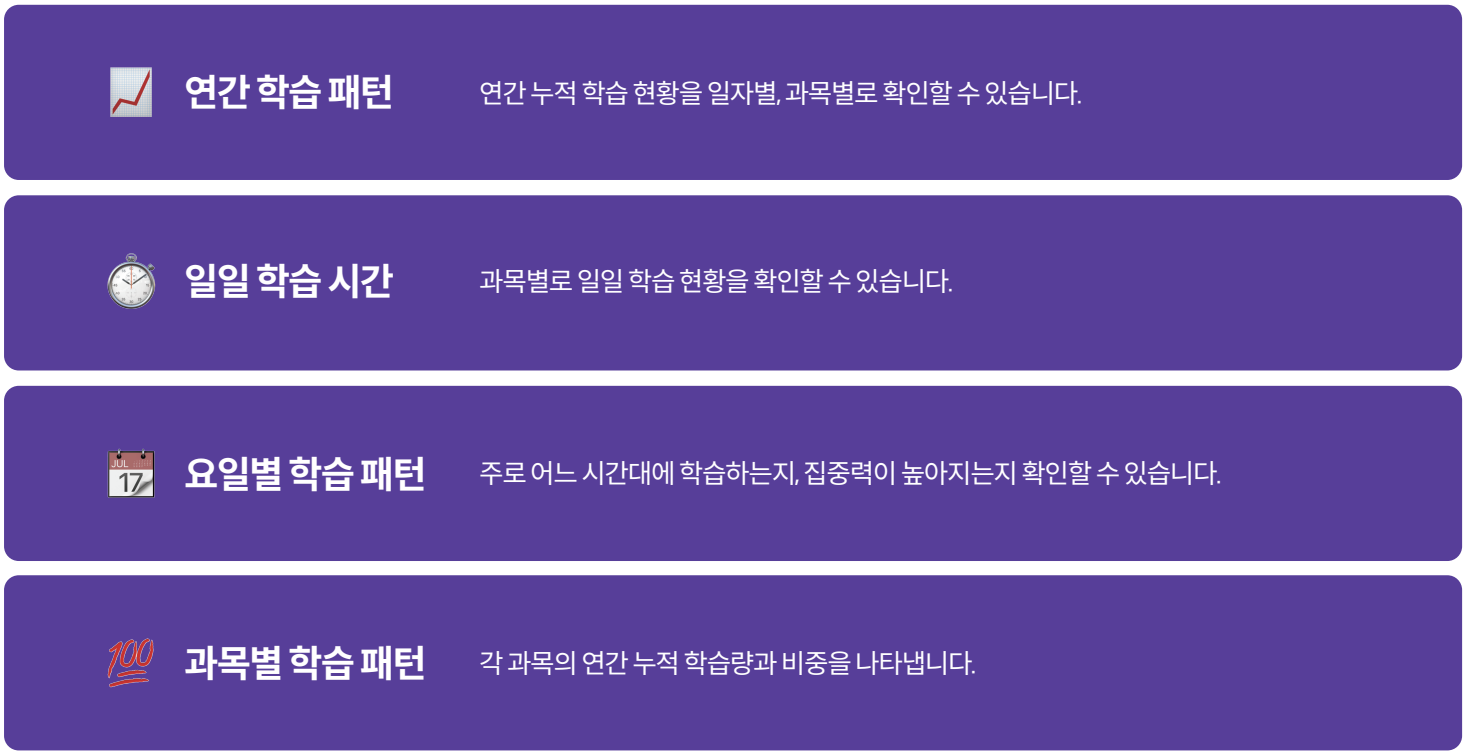

학부모 매뉴얼

3. 공부 데이터 확인

우리 아이가 1년 동안 얼마나 공부했는지 한 눈에 확인할 수 있어요!
문제 풀이 수가 많고 동영상을 많이 들을수록 진한 보라색이 됩니다

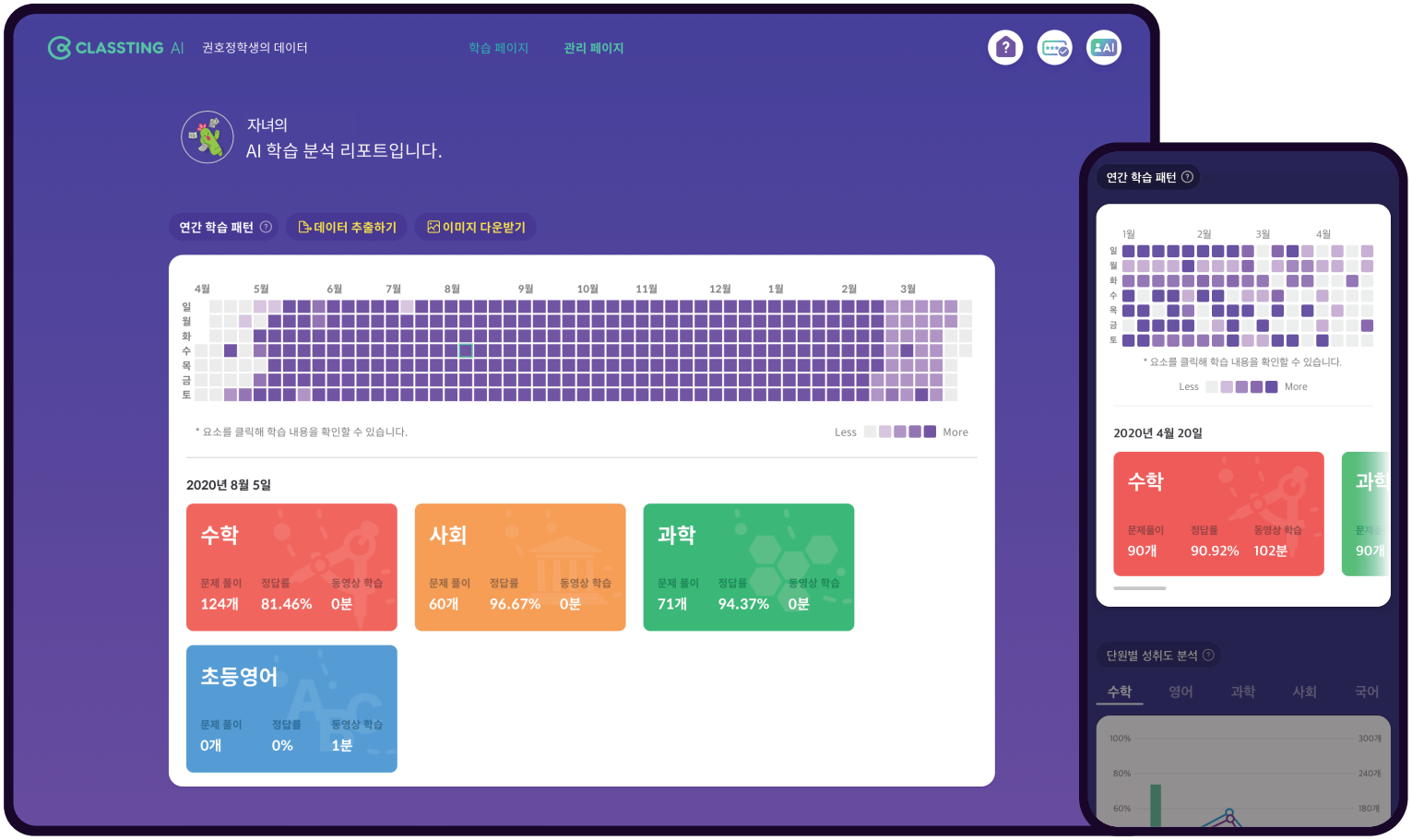

학부모 매뉴얼

3. 공부 데이터 확인

매일 몇 문제를 풀었는지, 동영상 강의는 얼마나 들었는지, 그래프로 확인할 수 있어요!
AI와 우주여행을 열심히 하고 있는 자녀에게 칭찬해주세요!

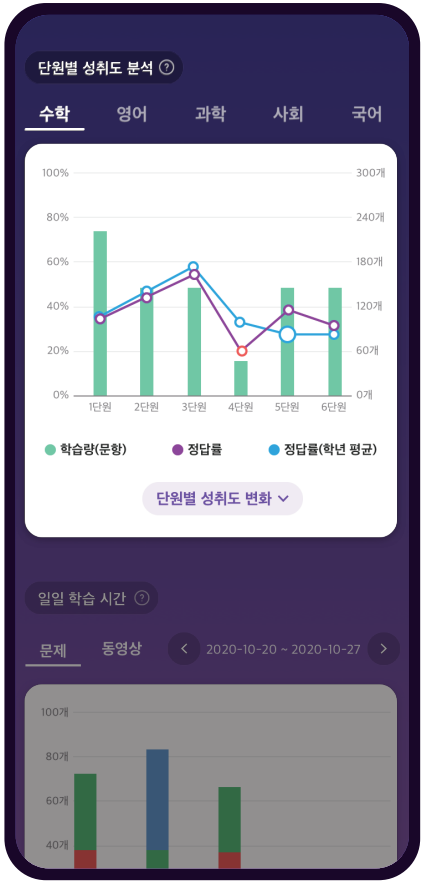

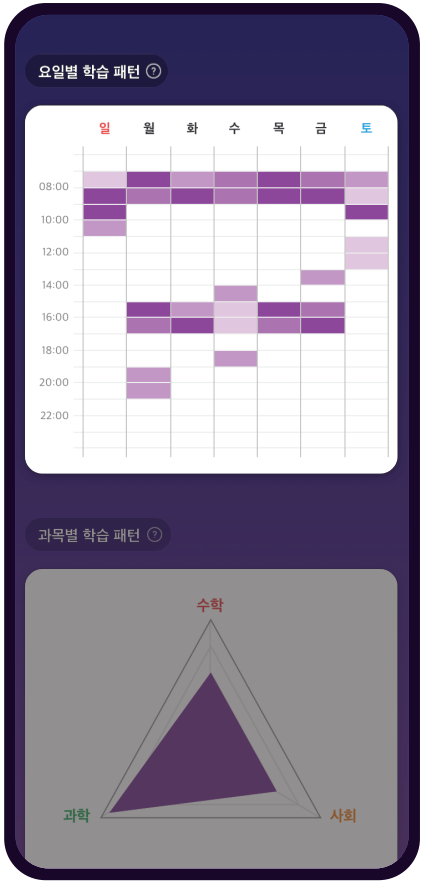

학부모 매뉴얼

3. 공부 데이터 확인

아이가 과목을 편식하진 않는지
부족한 과목 위주로 열심히 공부하는지 체크해주세요!

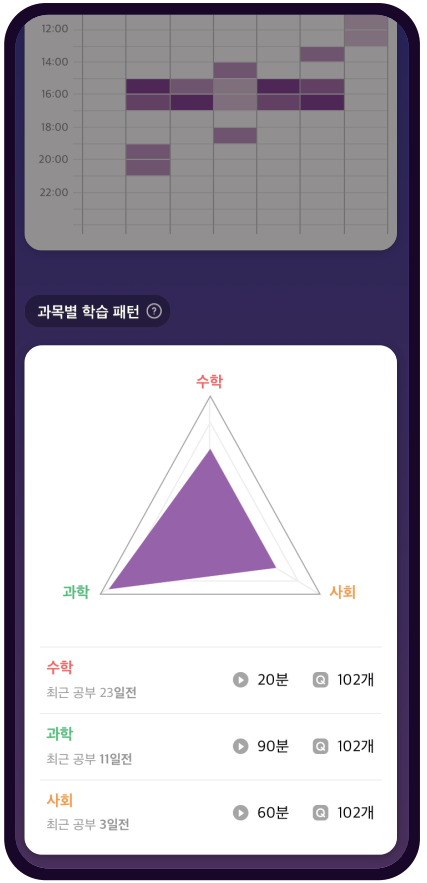

실제 AI를 통해 꾸준히 공부한 전국 랭킹 50위권 학생들의
과목별 평균 정답률은 나머지 학생들 보다 7%p ~ 14%p까지 높게 나왔습니다!

감사합니다.

홈페이지
Classting.ai/home

CLASSTING AI